

벤처기업의 '23년 경기실적 및 '24년 경기전망 조사 보고서

Jan. 2024



|| 01. RESEARCH INTRO ||

📁 조사목적

- | '23년에는 세계경제의 가파른 금리 인상, 중국 경제 불확실성 및 러시아-우크라이나 등 복합적인 경제 위기 상황이 지속되었고, 올해에도 경제동향은 유사할 것으로 예상
- | 이에 본 조사를 바탕으로 현재 당면하고 있는 벤처기업의 애로를 파악하고, 2개년 경기 실적과 전망을 조사하여 연간 경기 동향과 변동을 예측, 또한 벤처기업 성장에 필요한 정책에 대한 의견수렴을 통해 정책수립에 필요한 기초자료로 활용하고자 함

📁 조사기간

- | 2023년 12월 15일 ~ 12월 29일

📁 조사 대상 및 유효표본

- | 벤처기업
- | 유효표본 : 560

📁 조사 방법

- | 구조화된 설문지를 활용한 온라인 조사

📁 조사 내용

- | 벤처기업 '22년 대비 '23년 경기 실적
- | 벤처기업의 현재 경영애로
- | '24년 경기 전망
- | '24년 경영 실적을 개선하기 위한 자구책
- | 벤처기업 성장을 위해 필요한 정부지원 정책

📁 자료 처리

- | 수집된 자료는 Editing, Coding, Punching 과정을 거쳐 SPSS(Statistical Package for the Social Sciences) 프로그램으로 전산 처리를 진행하였음

|| 02. 설문조사 결과 ||



2022년 대비 2023년 분야별 기업 경기 실적

'22년 대비 '23년 기업 경기에 대한 분야별 실적 모두 '악화'되었다고 응답한 비중이 '개선'되었다는 응답보다 높게 나타나, '23년의 기업 경기는 '22년 보다 침체되었던 것으로 조사됨

■ **[실적전반]** '22년 대비 '23년 경기 실적에 대해 설문한 결과, 응답자 중 45.0%가 악화(소폭 악화 + 대폭 악화)되었다고 응답하였으며, 개선(소폭 개선 + 대폭 개선)되었다고 응답한 비중(31.1%) 보다 높은 것으로 조사됨

〈표. 2022년 대비 2023년 경기 실적 전반〉

(n = 560, 단위 : 개사, %)

구분	기업 수	빈도	5점 척도
대폭 악화	93	16.6	45.0
소폭 악화	159	28.4	
'22년과 비슷	134	23.9	2.7
소폭 개선	147	26.3	
대폭 개선	27	4.8	
합계	560	100	

〈그림. 2022년 대비 2023년 경기 실적 전반〉

(n = 560, 단위 : %)



■ **[내수판매]** '22년 대비 '23년 내수판매 실적에 대해 설문한 결과, 응답자 중 43.9%가 악화(소폭 악화 + 대폭 악화)되었다고 응답하였으며, 개선(소폭 개선 + 대폭 개선)되었다고 응답한 비중(32.0%) 보다 높은 것으로 조사됨

〈표. 2022년 대비 2023년 내수판매 실적〉

(n = 560, 단위 : 개사, %)

구분	기업 수	빈도	5점 척도
대폭 악화	90	16.1	43.9
소폭 악화	156	27.9	
'22년과 비슷	135	24.1	2.8
소폭 개선	148	26.4	
대폭 개선	31	5.5	
합계	560	100	

■ **[수출판매]** 해외 수출기업을 대상으로 '22년 대비 '23년 수출 실적에 대해 설문한 결과, 악화(소폭 악화 + 대폭 악화) 되었거나, '22년과 비슷하다고 응답한 비중이 각각 34.6%로 높게 나타났으며, 개선(소폭 개선 + 대폭 개선)되었다고 응답한 비중(30.8%) 보다 다소 높은 것으로 조사됨

〈표. 2022년 대비 2023년 수출판매 실적〉

(☑ base : 해외수출기업 318개사, 단위 : 개사, %)

구분	기업 수	빈도	5점 척도
대폭 악화	42	13.2	34.6
소폭 악화	68	21.4	
'22년과 비슷	110	34.6	2.9
소폭 개선	86	27.0	
대폭 개선	12	3.8	
합계	318	100	

■ **[채산성]** '22년 대비 '23년 채산성 실적은 응답과 과반이상(51.1%) 이 악화(소폭 악화 + 대폭 악화)되었다고 응답하였으며, 개선(소폭 개선 + 대폭 개선)이라고 응답한 비중(21.4%) 보다 높은 것으로 조사됨

〈표. 2022년 대비 2023년 채산성 실적〉

(n = 560, 단위 : 개사, %)

구분	기업 수	빈도	5점 척도
대폭 악화	95	17.0	51.1
소폭 악화	191	34.1	
'22년과 비슷	154	27.5	2.6
소폭 개선	107	19.1	
대폭 개선	13	2.3	
합계	560	100	

■ **[투자유치]** '22년 대비 '23년 투자실적에 대해 설문한 결과, '22년과 비슷하다고 응답한 비중이 48.8%로 높게 나타났으며, 다음으로 악화(소폭 악화+대폭 악화)가 38.0%로 조사됨. 반면 개선(소폭 개선+대폭 개선)되었다고 응답한 비중은 13.2%로 상대적으로 낮은 수치를 보임

(표. 2022년 대비 2023년 투자유치 실적)

(n = 560, 단위 : 개사, %)

구분	기업 수	빈도	5첨 척도
대폭 악화	115	20.5	38.0
소폭 악화	98	17.5	
'22년과 비슷	273	48.8	2.6
소폭 개선	53	9.5	
대폭 개선	21	3.8	
합계	560	100	

■ **[자금대출]** '22년 대비 '23년 자금대출 실적에 대해 설문한 결과, '22년과 비슷하다고 응답한 비중이 50.0%로 가장 높게 나타났으며, 다음으로 악화(소폭 악화+대폭 악화)가 30.4%로 개선(소폭 개선+대폭 개선)되었다고 응답한 비중(19.6%) 보다 높은 수치를 보임

(표. 2022년 대비 2023년 자금대출 실적)

(n = 560, 단위 : 개사, %)

구분	기업 수	빈도	5첨 척도
대폭 악화	74	13.2	30.4
소폭 악화	96	17.1	
'22년과 비슷	280	50.0	2.8
소폭 개선	88	15.7	
대폭 개선	22	3.9	
합계	560	100	

■ **[인력수급]** '22년 대비 '23년 인력수급에 대해 설문한 결과, '22년과 비슷하다고 응답한 비중이 45.2%로 가장 높게 나타났으며, 다음으로 악화(소폭 악화+대폭 악화)가 37.1%로 개선(소폭 개선+대폭 개선)되었다고 응답한 비중(17.7%) 보다 높은 수치를 보임

(표. 2022년 대비 2023년 인력수급 실적)

(n = 560, 단위 : 개사, %)

구분	기업 수	빈도	5첨 척도
대폭 악화	66	11.8	37.1
소폭 악화	142	25.4	
'22년과 비슷	253	45.2	2.7
소폭 개선	85	15.2	
대폭 개선	14	2.5	
합계	560	100	



현재 당면하고 있는 경영 애로사항(1순위+2순위)

■ 현재 당면하여 있는 경영 애로사항(1+2순위기준)을 설문한 결과 내수판매 부진이 33.6%로 가장 높게 나타났으며, 이어 자금사정 어려움(33.2%), 인력확보 어려움(28.8%), 인건비 상승(25.7%) 등의 순으로 나타남

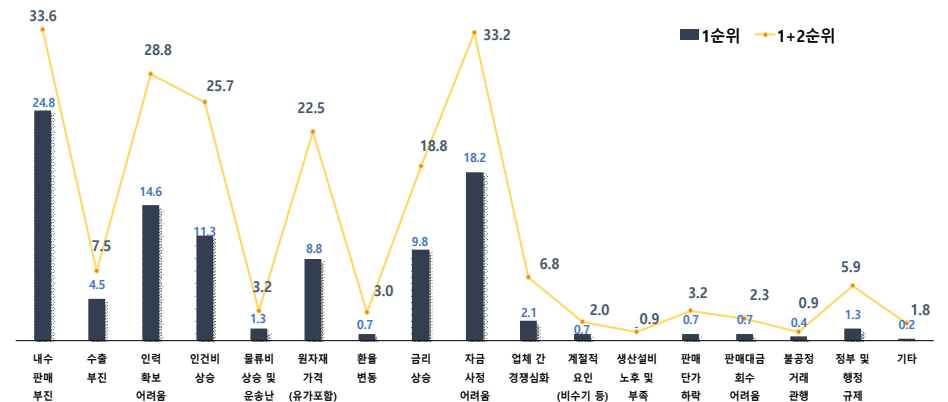
(표. 현재 당면하고 있는 경영 애로사항(1순위+2순위))

(n = 560, 단위 : %)

구분	1순위	2순위	1+2순위
내수판매 부진	24.8	8.8	33.6
수출부진	4.5	3.0	7.5
인력확보 어려움	14.6	14.1	28.8
인건비 상승	11.3	14.5	25.7
물류비 상승 및 운송난	1.3	2.0	3.2
원자재가격(유가포함) 상승	8.8	13.8	22.5
환율변동	0.7	2.3	3.0
금리상승	9.8	8.9	18.8
자금사정 어려움	18.2	15.0	33.2
업체 간 경쟁심화	2.1	4.6	6.8
계절적 요인(비수기 등)	0.7	1.3	2.0
생산설비 노후 및 부족	-	0.9	0.9
판매단가 하락	0.7	2.5	3.2
판매대금 회수 어려움	0.7	1.6	2.3
불공정거래 관행	0.4	0.5	0.9
정부 및 행정 규제	1.3	4.6	5.9
기타	0.2	1.6	1.8
합계	100	100	200

(그림. 현재 당면하고 있는 경영 애로사항(1순위+2순위))

(단위 : %)





2024년 분야별 기업 경기 전망

'24년 기업 경기의 분야별 전망에 대해 대체적(자금대출, '인력수급' 제외)으로 '개선' 될 것이라는 응답이 '악화' 될 것이라는 응답보다 높게 나타나, 벤처기업은 '24년의 경기는 다소 긍정적으로 바라보고 있는 것으로 조사됨

■ [경기전망] '24년 경기 전망에 대해 설문한 결과, 39.6%가 개선(소폭 개선+대폭 개선) 될 것이라고 전망하는 반면, 악화(소폭 악화+대폭 악화) 될 것이라고 응답한 비중은 34.3%로 개선에 대한 전망이 다소 높은 것으로 조사됨

〈표. 2024년 경기 전망〉

(n = 560, 단위 : 개사, %)

구분	기업 수	빈도	5점 척도
대폭 악화	70	12.5	34.3
소폭 악화	122	21.8	
'23년과 비슷	146	26.1	3.0
소폭 개선	194	34.6	
대폭 개선	28	5.0	
합계	560	100	

〈그림. 2024년 경기 전망〉

(n = 560, 단위 : %)



■ [내수판매] '24년 내수판매 전망에 대해 설문한 결과, 응답자 중 38.4%가 개선(소폭 개선+대폭 개선) 될 것이라고 응답하였고, 악화(소폭 악화+대폭 악화) 될 것이라고 전망(32.5%)한 비중 보다 높은 것으로 조사됨

〈표. 2024년 내수판매 전망〉

(n = 560, 단위 : 개사, %)

구분	기업 수	빈도	5점 척도
대폭 악화	66	11.8	32.5
소폭 악화	116	20.7	
'23년과 비슷	163	29.1	3.0
소폭 개선	184	32.9	
대폭 개선	31	5.5	
합계	560	100	

■ [수출판매] 해외 수출기업을 대상으로 '24년 수출 전망에 대해 설문한 결과, 응답자 중 36.4%가 개선(소폭 개선+대폭 개선) 될 것이라고 전망하는 반면, 악화(소폭 악화+대폭 악화) 될 것이라고 응답한 비중은 29.8%로 개선에 대한 전망이 상대적으로 높게 나타남

〈표. 2024년 수출판매 전망〉

(☑ base : 해외수출기업 318개사, 단위 : 개사, %)

구분	기업 수	빈도	5점 척도
대폭 악화	26	10.7	29.8
소폭 악화	45	19.1	
'23년과 비슷	123	33.8	3.2
소폭 개선	103	32.0	
대폭 개선	21	4.5	
합계	318	100	

■ [채산성] '24년 채산성 전망에 대해 설문한 결과, 응답자 중 36.5%가 개선(소폭 개선+대폭 개선) 될 것이라고 응답하였고, 악화(소폭 악화+대폭 악화) 될 것이라고 전망(29.8%)한 비중 보다 높은 것으로 조사됨

〈표. 2024년 채산성 전망〉

(n = 560, 단위 : 개사, %)

구분	기업 수	빈도	5점 척도
대폭 악화	60	10.7	29.8
소폭 악화	107	19.1	
'23년과 비슷	189	33.8	3.0
소폭 개선	179	32.0	
대폭 개선	25	4.5	
합계	560	100	

■ **[투자유치]** '24년 투자전망에 대해 설문한 결과, '23년과 비슷할 것이라고 응답한 비중이 45.9%로 높게 나타났으며, 개선(소폭개선+대폭개선) 및 악화(소폭악화+대폭악화)될 것이라고 응답한 비중이 각각 27.1%, 27.0%로 큰 차이가 없는 것으로 조사됨

〈표. 2024년 투자유치 전망〉

(n = 560, 단위 : 개사, %)

구분	기업 수	빈도	5점 척도
대폭 악화	69	12.3	27.0
소폭 악화	82	14.6	
'23년과 비슷	257	45.9	2.9
소폭 개선	124	22.1	
대폭 개선	28	5.0	
합계	560	100	

■ **[자금대출]** '24년 자금대출 전망에 대해 설문한 결과, '23년과 비슷할 것이라고 응답한 비중이 과반이상 나타났으며, 다음으로 악화(소폭악화+대폭악화)가 31.3%로 개선(소폭개선+대폭개선)될 것이라고 응답한 비중(17.1%) 보다 높은 수치를 보임

〈표. 2024년 자금대출 전망〉

(n = 560, 단위 : 개사, %)

구분	기업 수	빈도	5점 척도
대폭 악화	72	12.9	31.3
소폭 악화	103	18.4	
'23년과 비슷	289	51.6	2.8
소폭 개선	84	15.0	
대폭 개선	12	2.1	
합계	560	100	

■ **[인력수급]** '22년 대비 '23년 인력수급에 대해 설문한 결과, '23년과 비슷하다고 응답한 비중이 과반이상 나타났으며, 다음으로 악화(소폭악화+대폭악화)가 27.1%로 개선(소폭개선+대폭개선)될 것이라고 응답한 비중(19.6%) 보다 높은 수치를 보임

〈표. 2024년 인력수급 전망〉

(n = 560, 단위 : 개사, %)

구분	기업 수	빈도	5점 척도
대폭 악화	48	8.6	27.1
소폭 악화	104	18.6	
'23년과 비슷	298	53.2	2.9
소폭 개선	98	17.5	
대폭 개선	12	2.1	
합계	560	100	



2024년 경영 실적을 개선하기 위한 자구책

■ '24년 경영 실적을 개선하기 위한 자구책으로 '원가 절감 및 긴축'이 22.6%로 가장 높게 꼽았으며, 이어 '신규 사업 추진 등 사업다변화', '신규 판로 확대', '인력 구조조정 또는 임직원 급여 삭감' 등의 순으로 나타남

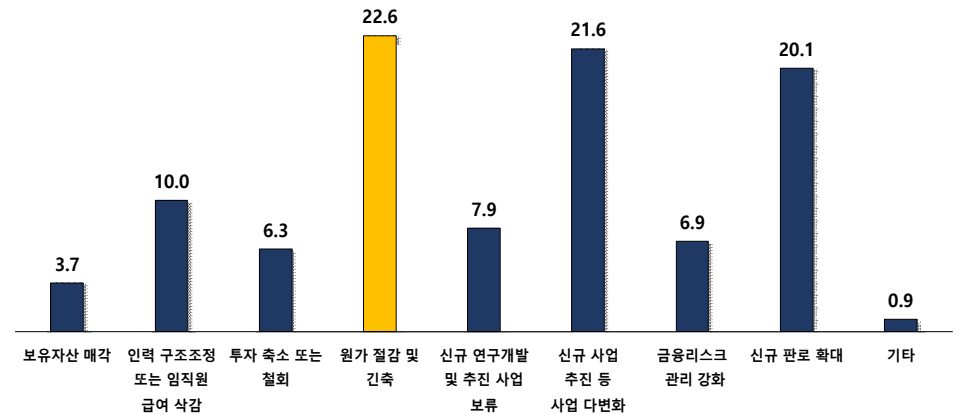
〈표. 2024년 경영 실적을 개선하기 위한 자구책〉

(단위 : 개사, %, 복수응답)

구분	기업 수	빈도
보유자산 매각	26	3.7
인력 구조조정 또는 임직원 급여 삭감	70	10.0
투자 축소 또는 철회	44	6.3
원가 절감 및 긴축	158	22.6
신규 연구개발 및 추진 사업 보류	55	7.9
신규 사업 추진 등 사업 다변화	151	21.6
금융리스크 관리 강화	48	6.9
신규 판로 확대	140	20.1
기타	6	0.9
합계	698	100

〈그림. 2024년 경영 실적을 개선하기 위한 자구책〉

(단위 : %, 복수응답)





벤처기업 성장에 필요한 정부 지원 정책(1+2순위)

■ 벤처기업 성장에 필요한 정부 지원 정책으로 '금융비용 부담 완화'를 1순위로 꼽았으며, 1+2순위로 살펴본 결과 '금융비용 부담완화', '연구개발(R&D) 지원 확대', '벤처투자 등 민간투자 활성화' 등의 순으로 조사됨

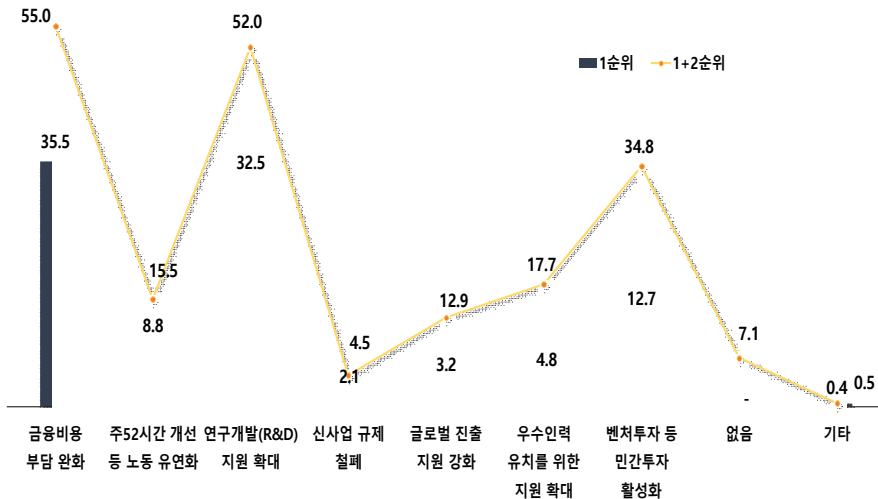
〈표. 벤처기업 성장에 필요한 정부 지원 정책(1순위+2순위)〉

(n = 560, 단위 : %)

구분	1순위	2순위	1+2순위
금융비용 부담 완화	35.5	19.5	55.0
주52시간 개선 등 노동 유연화	8.8	6.8	15.5
연구개발(R&D) 지원 확대	32.5	19.5	52.0
신사업 규제 철폐	2.1	2.3	4.5
글로벌 진출 지원 강화	3.2	9.6	12.9
우수인력 유치를 위한 지원 확대	4.8	12.9	17.7
벤처투자 등 민간투자 활성화	12.7	22.1	34.8
없음	-	7.1	7.1
기타	0.4	0.2	0.5
합계	100	100	200

〈그림. 벤처기업 성장에 필요한 정부 지원 정책(1순위+2순위)〉

(단위 : %)



| 통계 이용자 주의 사항 |

본 통계자료의 수치는 반올림을 원칙으로 하였으며, 이로써 세부적인 내용의 합계가 총계와 일치하지 않는 경우도 존재함. 이로 인해 설문 구성비의 합계가 100을 초과할 수 있음

통계표 중에서 사용된 부호의 뜻은 다음과 같음

0 : 0.0 단위 미만, - : 해당 없음